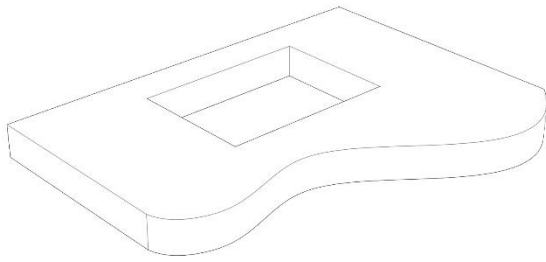
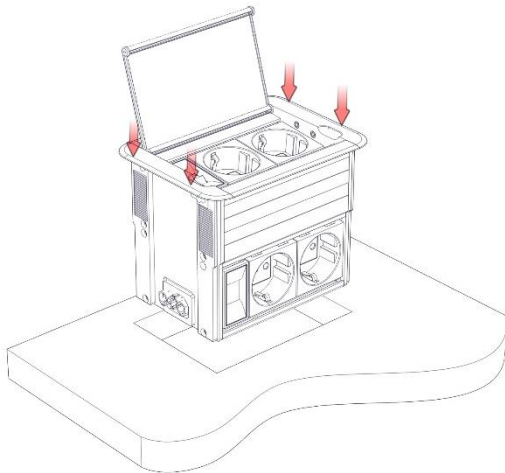
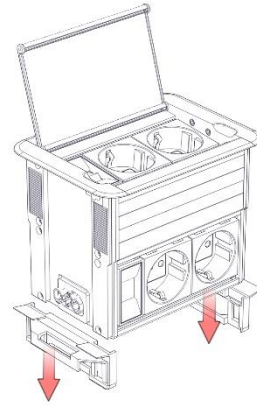


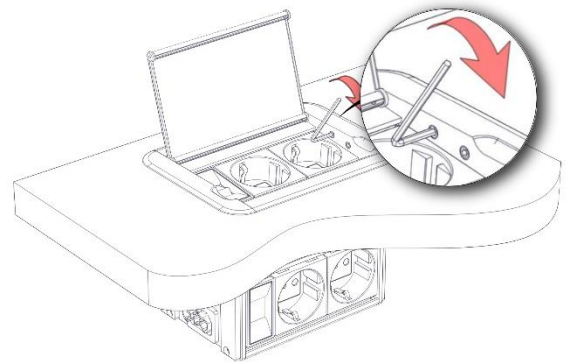
U površini na koju se montira uređaj "Kompakt" potrebno je napraviti otvor po dimenzijama datim na pakovanju.



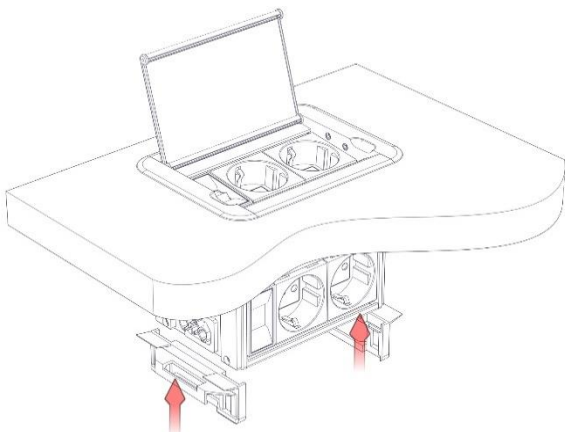
Povlačenjem na dole, ukloniti klizne fiksatore sa uređaja.



Postaviti uređaj u izrezani otvor i polako ga spustiti dok obod uređaja ne dodirne gornju površinu.



U slučaju da je debljina radne površine u koju se uređaj postavlja deblja od 32mm, ili je neophodno dodatno fiksiranje uređaja, možete koristiti imbus zavrtnjeve (cviće) koji su već postavljeni u bočne strane. Za stezanje koristiti imbus ključ koji se nalazi u pakovanju.



Klizne fiksatore vratiti na uređaj snažno ih gurajući na gore sve dok se uređaj ne fiksira za ploču radne površine. Povezati uređaj na niskonaponsku mrežu preko kabla.